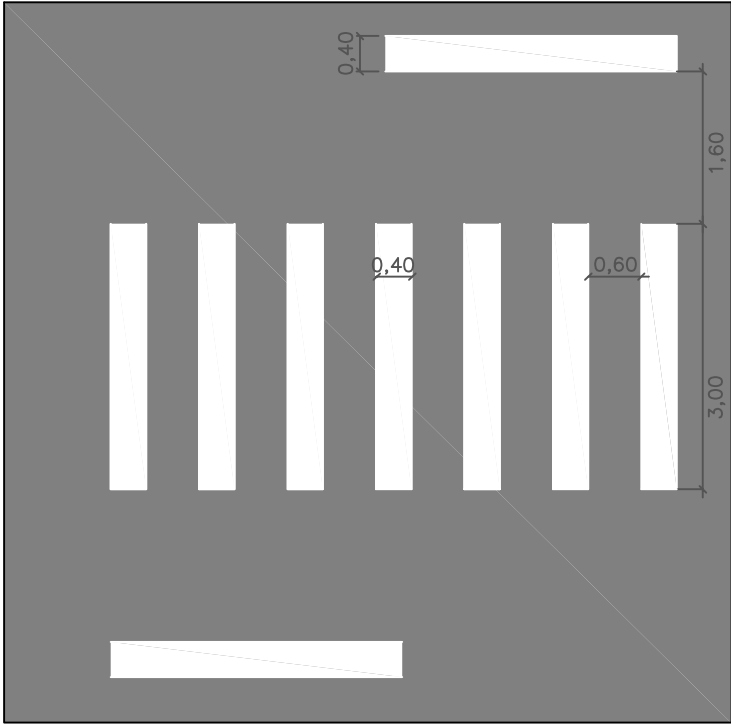
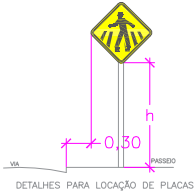



FAIXA DE PEDESTRE
Detalhe 2



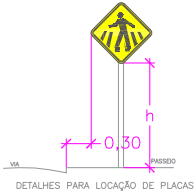

QUANTITATIVO PAVIMENTAÇÃO TOTAL		
PAVIMENTAÇÃO	ÁREA (m²)	VOLUME (m³)
C.B.U.Q. 4,00 cm		48,12
Pintura de ligação	1203,00	-
C.B.U.Q. BINDER 3,00 cm		36,09
Pintura de ligação	1203,00	-



REFERÊNCIAS DA RUA ALDO ENCK

ÁREA A SER PAVIMENTADA	3515,00m²
EXTENSÃO	180,91m
LARGURA MÉDIA	19,30m

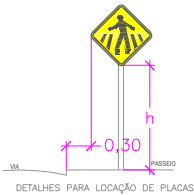

QUANTITATIVO PAVIMENTAÇÃO TOTAL		
PAVIMENTAÇÃO	ÁREA (m²)	VOLUME (m³)
C.B.U.Q. 4,00 cm		140,60
Pintura de ligação	3515,00	-
C.B.U.Q. BINDER 3,00 cm		105,45
Pintura de ligação	3515,00	-



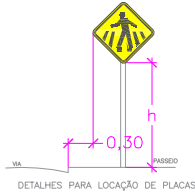

REFERÊNCIAS DA RUA BELARMINO PENA

ÁREA A SER PAVIMENTADA	165,67m²
EXTENSÃO	30,00m
LARGURA MÉDIA	10,40m

QUANTITATIVO PAVIMENTAÇÃO TOTAL		
PAVIMENTAÇÃO	ÁREA (m²)	VOLUME (m³)
C.B.U.Q. 4,00 cm		66,07
Pintura de ligação	1651,67	-
C.B.U.Q. BINDER 3,00 cm		49,55
Pintura de ligação	1651,67	-



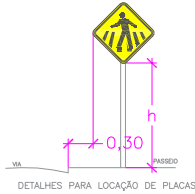

PROJETO: DIEGO LEONARDO MARQUETTI
ENGENHEIRO CIVIL CREA/SC 154.371-4



REFERÊNCIAS DA RUA FELIPE LEOPOLDO ESCHER

ÁREA A SER PAVIMENTADA	2010,56m²
EXTENSÃO	180,91m
LARGURA MÉDIA	19,30m


QUANTITATIVO PAVIMENTAÇÃO TOTAL		
PAVIMENTAÇÃO	ÁREA (m²)	VOLUME (m³)
C.B.U.Q. 4,00 cm		80,43
Pintura de ligação	2010,56	-
C.B.U.Q. BINDER 3,00 cm		60,32
Pintura de ligação	2010,56	-



REFERÊNCIAS DA RUA BELARMINO PENA

ÁREA A SER PAVIMENTADA	364,00m²
EXTENSÃO	30,00m
LARGURA MÉDIA	10,40m

QUANTITATIVO PAVIMENTAÇÃO TOTAL		
PAVIMENTAÇÃO	ÁREA (m²)	VOLUME (m³)
C.B.U.Q. 4,00 cm		14,16
Pintura de ligação	364,00	-
C.B.U.Q. BINDER 3,00 cm		-
Pintura de ligação	-	-



PROP.: PREFEITURA DE VICTOR GRAEFF/RS
CNPJ: 87.613.485/0001-77

PROJETO: CAPEAMENTO ASFALTICO		LOCAL: RUAS DO MUNICÍPIO DE VICTOR GRAEFF/RS.
ASSUNTO: LOCALIZAÇÃO, DETALHES		TIPO DE PROJETO: ARQUITETÔNICO
DATA: SETEMBRO/2023	ESCALA: S/ESC	NÚMERO: 02